



Pour télécharger l'application, rendez-vous sur Play Store  ou sur Apple Store  et télécharger **Therap-e**

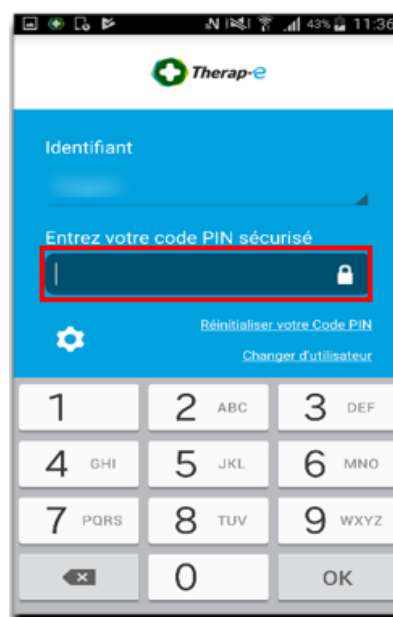
1 – Démarrer l'application Therap-e en appuyant sur l'icône Therap-e de votre téléphone :

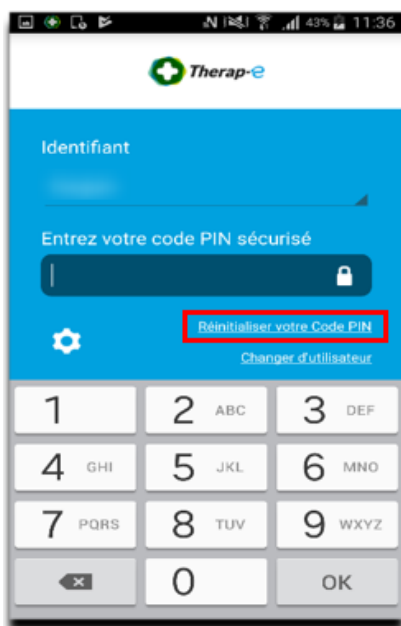


2 – Pour la 1ère connexion, renseigner l'**identifiant** et le **mot de passe** puis choisir un **code PIN** (différent de 0000 ou 1234), puis **Valider**

NB : Il est nécessaire d'avoir du réseau pour votre 1ère connexion à l'application

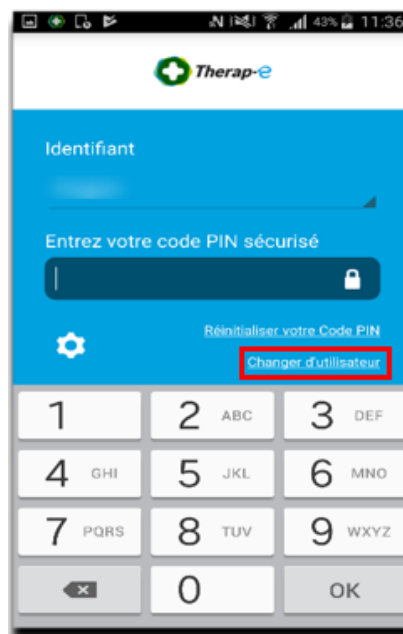
2 bis – Pour **les connexions suivantes**, l'application demandera uniquement **le code PIN** (renseigné lors de la 1ère connexion)





3 – Pour réinitialiser votre code PIN, cliquer sur le bouton éponyme

4 – Pour changer d'utilisateur, cliquer sur le bouton et recommencer l'étape 2.



5 – Choisir l'application souhaitée parmi la liste proposée en cliquant dessus